

(25・ドル円・ユーロドル)

# TCP デイリーレポート

2014/02/25

MAX VALUE

<http://www.max-value.co.jp>

TCP : サインなし

3AVC : 2/12 から買いトレンド

### TCP ブレイクシステム①

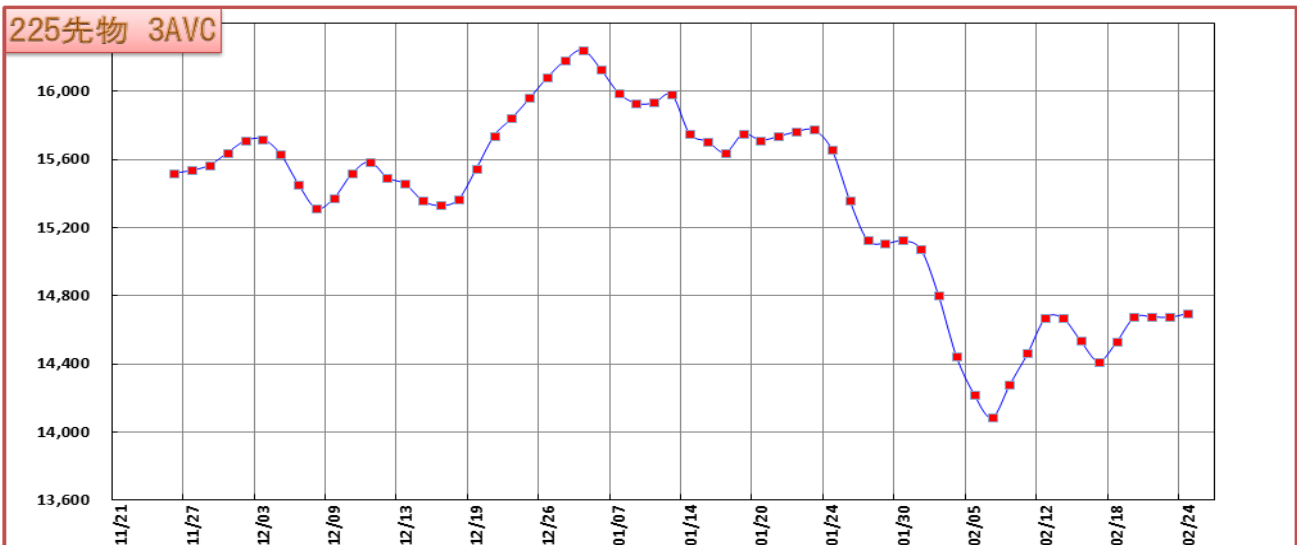
Date	Open	High	Low	Close
02/07	14,390	14,500	14,350	14,500
02/10	14,680	14,730	14,560	14,730
02/12	14,830	14,880	14,760	14,770
02/13	14,780	14,780	14,470	14,500
02/14	14,520	14,680	14,220	14,330
02/17	14,330	14,430	14,180	14,410
02/18	14,500	14,900	14,430	14,840
02/19	14,720	14,800	14,660	14,770
02/20	14,690	14,730	14,410	14,420
02/21	14,610	14,890	14,600	14,830
02/24	14,780	14,980	14,640	14,840

買い	損益
14,550	
14,580 B	250
14,720 B	60
14,910	
14,930	
14,940	
14,800 B	-190
14,930	
14,980	
15,020	
15,020	

売り	損益
13,680	
13,950	
14,170	
14,380	
14,430 S	100
14,220 S	-580
14,070	
14,070	
14,260	
14,310	
14,330	

3AVC	
14,277	↓
14,460	↑
14,667	↑
14,667	↓
14,533	↓
14,413	↓
14,527	↑
14,673	↑
14,677	↑
14,673	↓
14,697	↑

15,100 買いポイント 14,300 売りポイント



<1>

Max金融Reportは、執筆担当者独自の視点から金融商品进行分析し、情報提供を目的に作成されております。投資の最終判断は御自身の責任で行なうようお願い申し上げます。また、予告なしに内容を変更する場合がありますのでご確認ください。  
お問い合わせは、マックスバリュー 047-300-5561 千葉県市川市曾谷 5-28-3 (<http://www.max-value.co.jp>) まで

TCP : サインなし

3AVC : 2/20 から買いトレンド

### TCP ブレイクシステム①

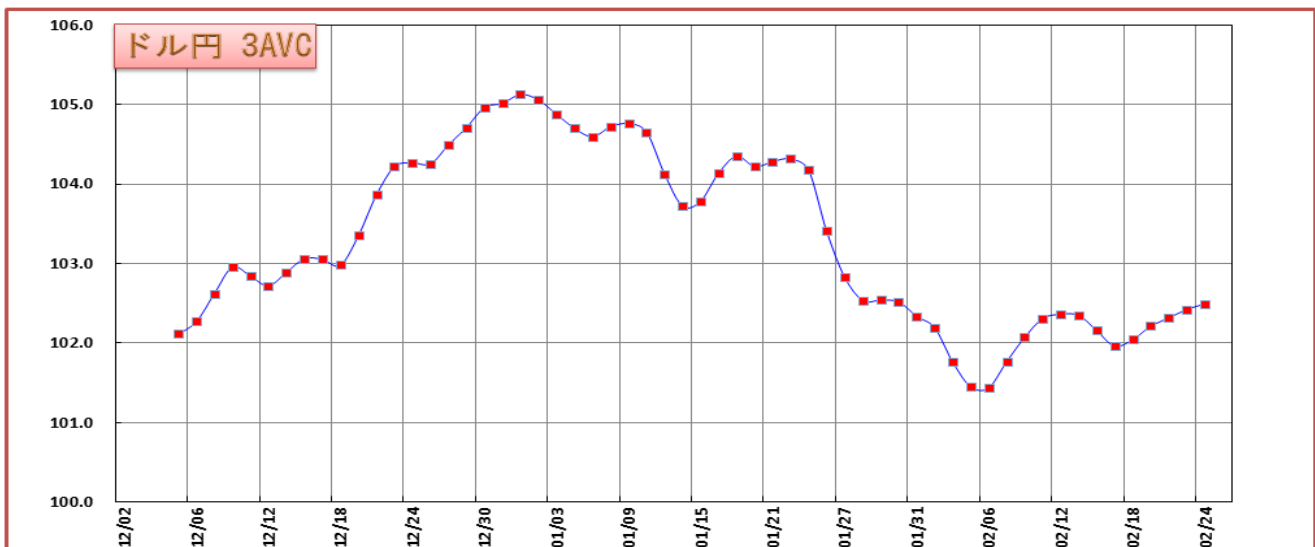
Date	Open	High	Low	Close
02/10	102.33	102.64	102.09	102.20
02/11	102.19	102.53	102.02	102.39
02/12	102.37	102.67	102.24	102.50
02/13	102.52	102.60	101.73	102.16
02/14	102.16	102.36	101.61	101.81
02/17	101.82	101.94	101.44	101.91
02/18	101.91	102.70	101.82	102.41
02/19	102.33	102.41	101.89	102.32
02/20	102.17	102.45	101.70	102.22
02/21	102.00	102.79	102.00	102.73
02/24	102.52	102.67	102.17	102.53

買い	損益
102.51	B 0.01
102.71	
102.93	
102.86	
102.95	
102.89	
102.67	B -0.67
102.75	
102.85	
103.03	
103.11	

売り	損益
100.87	
101.32	
101.63	
101.87	S 0.05
101.70	S -0.97
101.47	S -1.19
101.24	
101.27	
101.40	
101.45	
101.52	

3AVC	
102.07	↓
102.31	↑
102.36	↑
102.35	↓
102.16	↓
101.96	↓
102.04	↑
102.21	↑
102.32	↑
102.42	↑
102.49	↑

103.19 買いポイント    101.60 売りポイント



②

TCP : サインなし

3AVC : 2/7 から買いトレンド

### TCP ブレイクシステム①

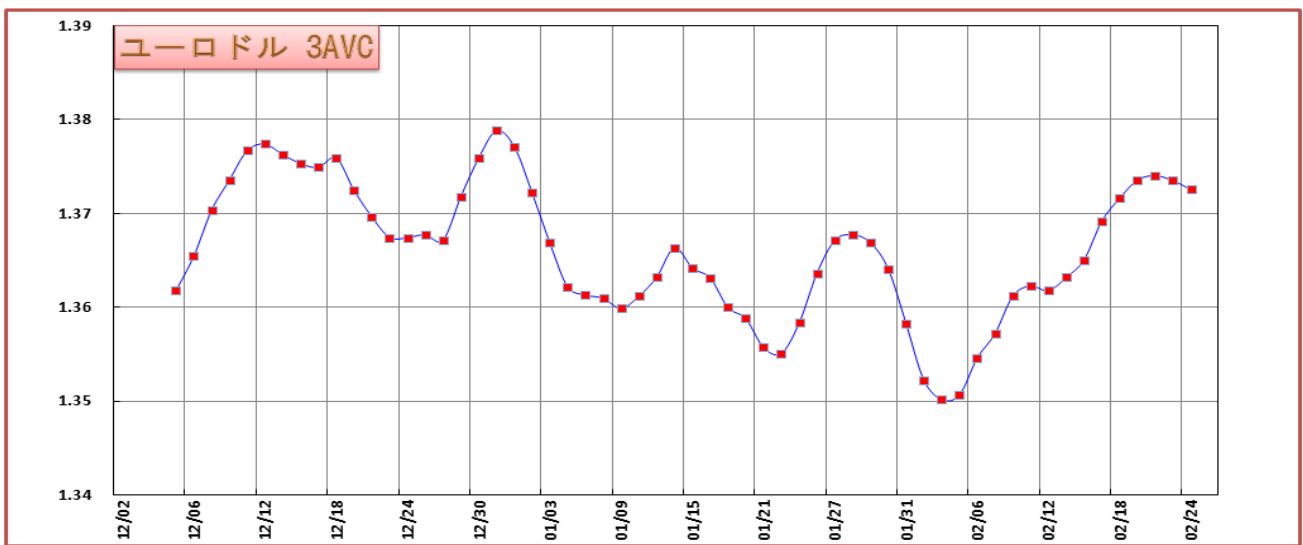
Date	Open	High	Low	Close
02/10	1.3637	1.3649	1.3618	1.3636
02/11	1.3633	1.3682	1.3631	1.3640
02/12	1.3649	1.3676	1.3564	1.3577
02/13	1.3575	1.3685	1.3575	1.3679
02/14	1.3668	1.3713	1.3665	1.3696
02/17	1.3693	1.3722	1.3693	1.3701
02/18	1.3704	1.3766	1.3696	1.3752
02/19	1.3760	1.3770	1.3741	1.3754
02/20	1.3754	1.3762	1.3691	1.3715
02/21	1.3727	1.3736	1.3691	1.3736
02/24	1.3739	1.3766	1.3721	1.3725

買い	損益
1.3647 B	0.0002
1.3691	
1.3681	
1.3710	
1.3727	
1.3741	
1.3754 B	0.0006
1.3765 B	-0.0026
1.3778	
1.3797	
1.3783	

売り	損益
1.3480	
1.3514	
1.3569 S	-0.0124
1.3545	
1.3541	
1.3556	
1.3613	
1.3660	
1.3689	
1.3681	
1.3684	

3AVC	
1.3612	↓
1.3623	↑
1.3618	↑
1.3632	↓
1.3651	↑
1.3692	↑
1.3716	↑
1.3736	↑
1.3740	↑
1.3735	↓
1.3725	↓

1.3782 買いポイント    1.3672 売りポイント



③