

TCP : サインなし

3AVC : 2/12 から買いトレンド

TCP ブレイクシステム①

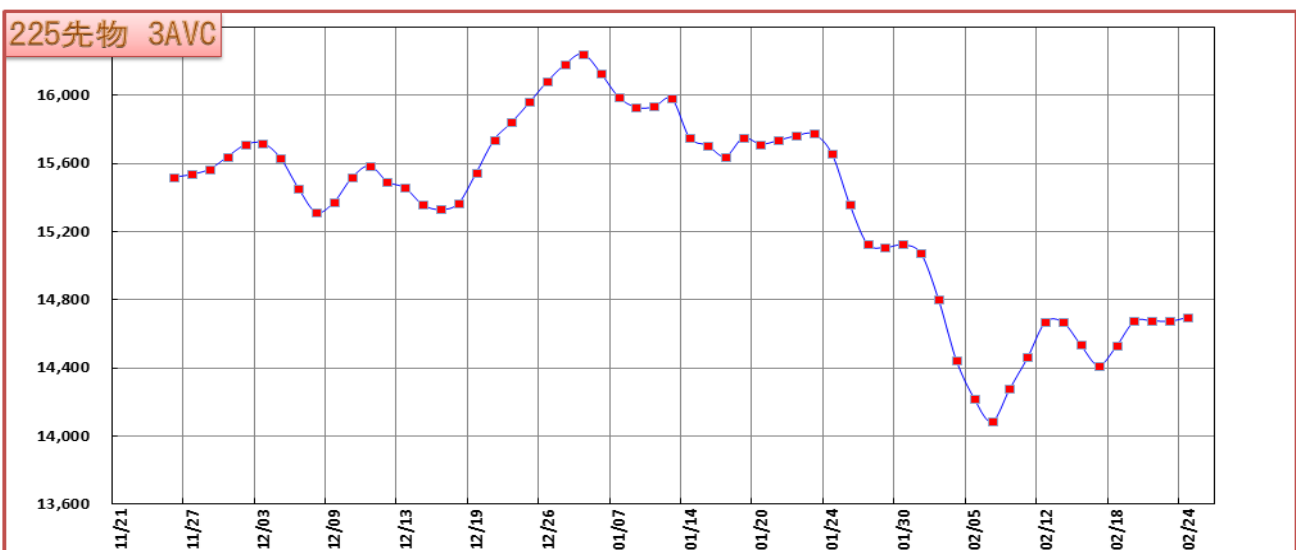
Date	Open	High	Low	Close
02/07	14,390	14,500	14,350	14,500
02/10	14,680	14,730	14,560	14,730
02/12	14,830	14,880	14,760	14,770
02/13	14,780	14,780	14,470	14,500
02/14	14,520	14,680	14,220	14,330
02/17	14,330	14,430	14,180	14,410
02/18	14,500	14,900	14,430	14,840
02/19	14,720	14,800	14,660	14,770
02/20	14,690	14,730	14,410	14,420
02/21	14,610	14,890	14,600	14,830
02/24	14,780	14,980	14,640	14,840

買い	損益
14,550	
14,580	B 250
14,720	B 60
14,910	
14,930	
14,940	
14,800	B -190
14,930	
14,980	
15,020	
15,020	

売り	損益
13,680	
13,950	
14,170	
14,380	
14,430	S 100
14,220	S -580
14,070	
14,070	
14,260	
14,310	
14,330	

3AVC	
14,277	↓
14,460	↑
14,667	↑
14,667	↓
14,533	↓
14,413	↓
14,527	↑
14,673	↑
14,677	↑
14,673	↓
14,697	↑

15,100 買いポイント 14,300 売りポイント



<1>

TCP : サインなし

3AVC : 2/20 から買いトレンド

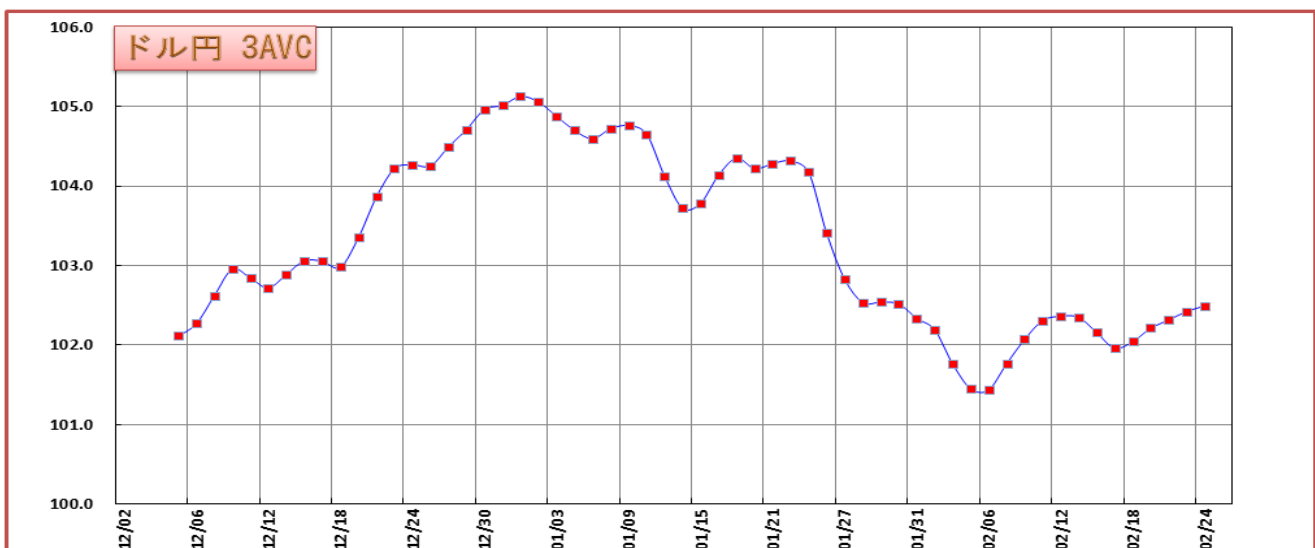
TCP ブレイクシステム①

Date	Open	High	Low	Close
02/10	102.33	102.64	102.09	102.20
02/11	102.19	102.53	102.02	102.39
02/12	102.37	102.67	102.24	102.50
02/13	102.52	102.60	101.73	102.16
02/14	102.16	102.36	101.61	101.81
02/17	101.82	101.94	101.44	101.91
02/18	101.91	102.70	101.82	102.41
02/19	102.33	102.41	101.89	102.32
02/20	102.17	102.45	101.70	102.22
02/21	102.00	102.79	102.00	102.73
02/24	102.52	102.67	102.17	102.53

買い	損益	売り	損益
102.51	B 0.01	100.87	
102.71		101.32	
102.93		101.63	
102.86		101.87	S 0.05
102.95		101.70	S -0.97
102.89		101.47	S -1.19
102.67	B -0.67	101.24	
102.75		101.27	
102.85		101.40	
103.03		101.45	
103.11		101.52	

3AVC	
102.07	↓
102.31	↑
102.36	↑
102.35	↓
102.16	↓
101.96	↓
102.04	↑
102.21	↑
102.32	↑
102.42	↑
102.49	↑

103.19 買いポイント 101.60 売りポイント



<2>

TCP : サインなし

3AVC : 2/7 から買いトレンド

TCP ブレイクシステム①

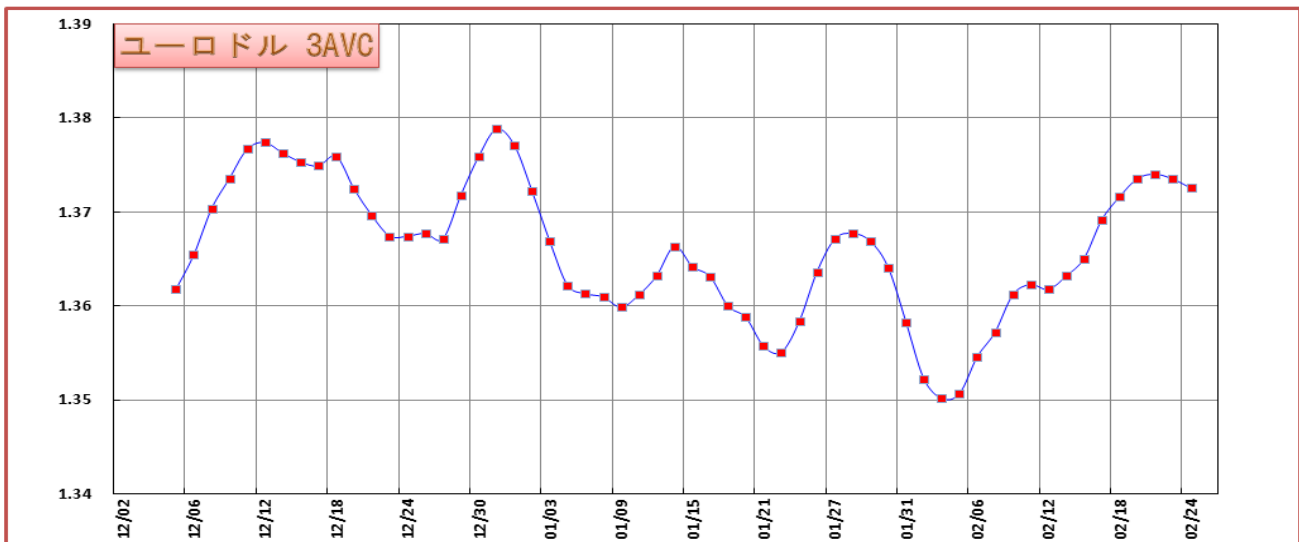
Date	Open	High	Low	Close
02/10	1.3637	1.3649	1.3618	1.3636
02/11	1.3633	1.3682	1.3631	1.3640
02/12	1.3649	1.3676	1.3564	1.3577
02/13	1.3575	1.3685	1.3575	1.3679
02/14	1.3668	1.3713	1.3665	1.3696
02/17	1.3693	1.3722	1.3693	1.3701
02/18	1.3704	1.3766	1.3696	1.3752
02/19	1.3760	1.3770	1.3741	1.3754
02/20	1.3754	1.3762	1.3691	1.3715
02/21	1.3727	1.3736	1.3691	1.3736
02/24	1.3739	1.3766	1.3721	1.3725

買い	損益
1.3647	B 0.0002
1.3691	
1.3681	
1.3710	
1.3727	
1.3741	
1.3754	B 0.0006
1.3765	B -0.0026
1.3778	
1.3797	
1.3783	

売り	損益
1.3480	
1.3514	
1.3569	S -0.0124
1.3545	
1.3541	
1.3556	
1.3613	
1.3660	
1.3689	
1.3681	
1.3684	

3AVC	
1.3612	↓
1.3623	↑
1.3618	↑
1.3632	↓
1.3651	↑
1.3692	↑
1.3716	↑
1.3736	↑
1.3740	↑
1.3735	↓
1.3725	↓

1.3782 買いポイント 1.3672 売りポイント



③

TCP : 16268 で買い

3AVC : 2/10 から買いトレンド

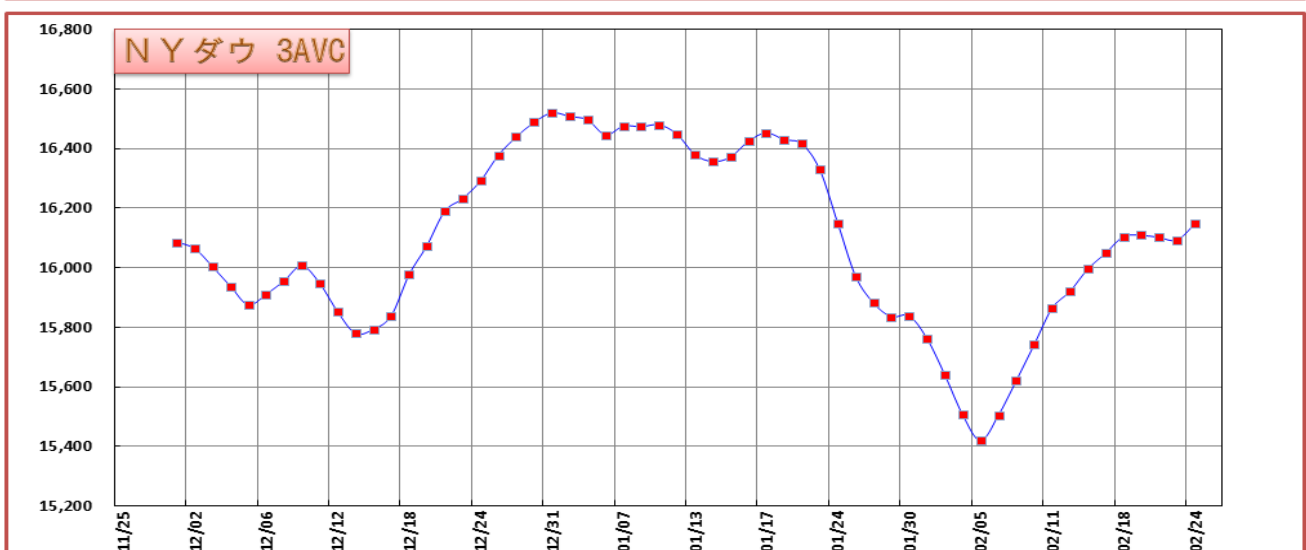
TCP ブレイクシステム①

Date	Open	High	Low	Close
02/07	15,631	15,799	15,626	15,794
02/10	15,794	15,802	15,734	15,802
02/11	15,804	16,027	15,803	15,995
02/12	15,993	16,037	15,929	15,964
02/13	15,947	16,039	15,863	16,028
02/14	16,018	16,176	15,985	16,154
02/18	16,154	16,167	16,107	16,130
02/19	16,126	16,226	16,032	16,041
02/20	16,044	16,162	16,007	16,133
02/21	16,136	16,192	16,094	16,103
02/24	16,102	16,300	16,102	16,207

買い	損益	売り	損益
15,656	B 137	15,304	
15,788	B 16	15,386	
15,886	B 107	15,528	
16,019	B 135	15,643	
16,054		15,755	
16,165	B -121	15,780	
16,207		15,847	
16,246		15,914	
16,264		15,960	
16,253		15,965	
16,268	B	15,943	

3AVC		
15,621		↓
15,741	↑	
15,864	↑	
15,920		↓
15,995	↑	
16,049	↑	
16,104	↑	
16,108	↑	
16,101		↓
16,092		↓
16,148	↑	

16,298 買いポイント 15,992 売りポイント



<4>

TCP デイリーレポート

2014/02/25

MAX VALUE

<http://www.max-value.co.jp>

TCP : 1335.9 で買い

3AVC : 2/11 から買いトレンド

TCP ブレイクシステム①

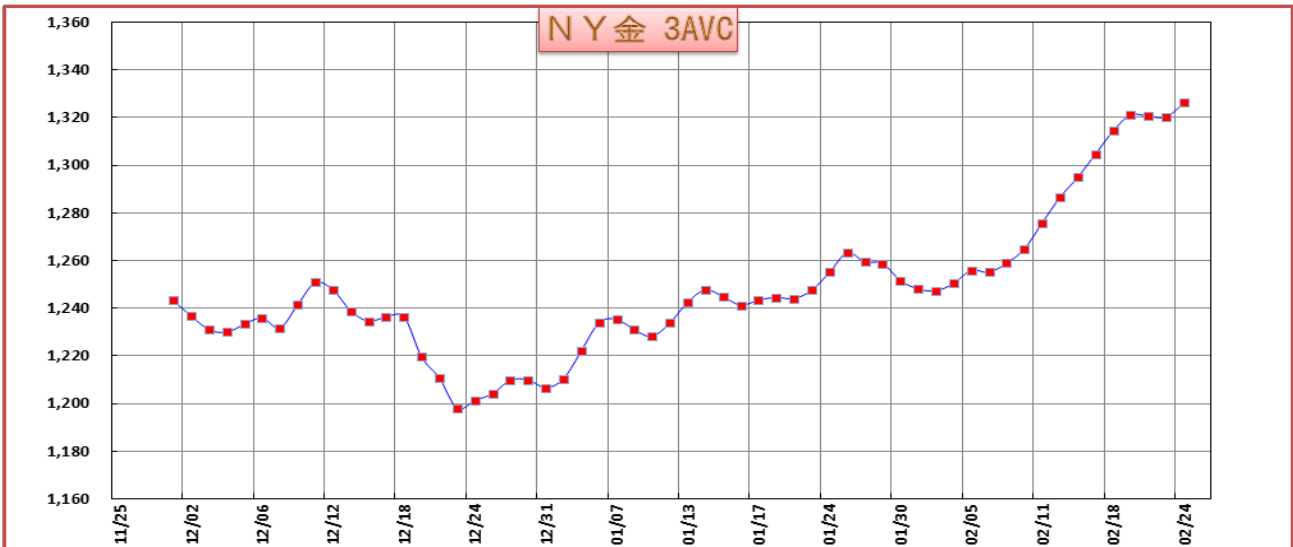
Date	Open	High	Low	Close
02/07	1,256.9	1,272.0	1,255.5	1,262.9
02/10	1,265.4	1,277.8	1,264.7	1,274.7
02/11	1,274.2	1,294.4	1,273.5	1,289.8
02/12	1,290.1	1,296.4	1,283.9	1,295.0
02/13	1,290.8	1,303.0	1,286.2	1,300.1
02/14	1,302.2	1,321.5	1,299.9	1,318.6
02/18	1,318.6	1,332.4	1,312.3	1,324.4
02/19	1,322.0	1,323.0	1,308.9	1,320.4
02/20	1,311.0	1,325.3	1,307.1	1,316.9
02/21	1,323.0	1,328.8	1,315.9	1,323.6
02/24	1,325.5	1,339.2	1,318.7	1,338.0

買い	損益
1,276.4	
1,280.6	
1,280.5	B 9.6
1,293.3	B 8.9
1,302.6	B 16.0
1,311.7	B 6.9
1,321.6	B 0.4
1,333.9	
1,340.2	
1,338.5	
1,335.9	B

売り	損益
1,237.7	
1,240.7	
1,249.4	
1,255.5	
1,265.6	
1,272.8	
1,281.5	
1,289.7	
1,297.2	
1,300.2	
1,302.6	

3AVC		
1,259.0		↓
1,264.9	↑	
1,275.8	↑	
1,286.5		↓
1,295.0	↑	
1,304.6	↑	
1,314.4	↑	
1,321.1	↑	
1,320.6		↓
1,320.3		↓
1,326.2	↑	

1,343.4 買いポイント 1,305.3 売りポイント



(5)